



CRS SOCIEDAD CORREDORA DE SEGUROS S.A.
BALANCE GENERAL
AL 31 DE MARZO 2012 y 2011
(en colones sin céntimos)

	Nota	2012	2011
ACTIVO			
DISPONIBILIDADES	B-C	71,021,939	7,201,491
Efectivo		30,000	0
Depósitos a la vista en entidades financieras del país		70,991,939	7,201,491
COMISIONES, PRIMAS Y CUENTAS POR COBRAR	B-D	19,838,610	1,235,694
Comisiones por cobrar		19,161,644	1,085,694
Cuentas por cobrar por operaciones con partes relacionadas		676,966	150,000
BIENES MUEBLES E INMUEBLES	B-E	21,008,514	8,304,158
Equipos y mobiliario		46,799,270	1,767,662
Equipos de computación		8,601,813	6,662,264
(Depreciación acumulada bienes muebles e inmuebles)		-34,392,569	-125,768
OTROS ACTIVOS		30,727,853	3,234,978
Gastos pagados por anticipado		7,748,590	
Activos intangibles	F	8,972,305	2,234,978
Otros activos restringidos	H	14,006,957	1,000,000
TOTAL ACTIVO		142,596,916	19,976,320

	Nota	2012	2011
PASIVO			
CUENTAS POR PAGAR Y PROVISIONES	I	28,130,948	209,704
Cuentas y comisiones por pagar diversas		25,953,595	0
Provisiones		2,177,352	209,704
PATRIMONIO			
CAPITAL SOCIAL Y CAPITAL MÍNIMO FUNCIONAMIENTO	B-M	60,000,000	6,000,000
Capital pagado		60,000,000	6,000,000
RESERVAS PATRIMONIALES		1,726,136	0
Reserva legal		1,726,136	0
APORTE PATRIMONIAL NO CAPITALIZADO		66,178,086	18,388,840
Otras contribuciones de aporte patrimonial no capitalizado		66,178,086	18,388,840
RESULTADOS ACUMULADOS DE EJERCICIOS ANTERIORES		-19,402,616	0
Utilidades acumuladas de ejercicios anteriores		-19,402,616	0
RESULTADO DEL PERÍODO		5,964,363	-4,622,225
Utilidad neta del período antes de impuestos		5,964,363	-4,622,225
TOTAL PASIVO Y PATRIMONIO		142,596,916	19,976,320


30731055.7
2,600,108

OTRAS CUENTAS DE ORDEN DEUDORAS			
Otras cuentas de orden por cuenta propia deudoras (efectivo en tránsito por recaudación a girar INS)		0	
Recibos remesados INS por cobrar		0	

OTRAS CUENTAS DE ORDEN ACREEDORAS			
Otras cuentas de orden por cuenta propia acreedoras (Recaudación a girar INS)			0
Recibos remesados INS por pagar			0


Jahaira Artavia P.
Auditora Interna


Rosaura Sánchez
Presidenta


Isabel Bonilla Lorenzo
Contadora CPI 6179



CRS SOCIEDAD CORREDORA DE SEGUROS S.A.
ESTADO DE RESULTADOS
POR EL EJERCICIO COMPRENDIDO DEL 1 DE ENERO AL 31 DE MARZO 2012 y 2011
(en colones sin céntimos)

	Nota	2012	2011
INGRESOS OPERATIVOS DIVERSOS	J	₡ 66,132,470	₡ 1,085,694
Comisiones por servicios		₡ 66,132,470	₡ 1,085,694
GASTOS OPERATIVOS DIVERSOS	K	₡ 23,230,677	₡ -
Comisiones por servicios		₡ 22,774,721	₡ -
Otros gastos operativos		₡ 455,956	₡ -
GASTOS DE ADMINISTRACION	K	₡ 36,927,151	₡ 5,707,918
Gastos de personal		₡ 23,616,744	₡ 1,080,420
Gastos por servicios externos		₡ 5,138,292	₡ 600,000
Gastos de movilidad y comunicaciones		₡ 1,270,317	₡ 346,990
Gastos de infraestructura		₡ 5,896,340	₡ 3,407,048
Gastos generales		₡ 1,005,458	₡ 273,460
UTILIDAD (PÉRDIDA) NETA DEL PERIODO POR OPERACIÓN DE SEGUROS		₡ 5,974,643	₡ (4,622,225)
GASTOS FINANCIEROS		₡ 10,280	₡ -
Otros gastos financieros		₡ 10,280	₡ -
UTILIDAD (PÉRDIDA) NETA DEL PERIODO ANTES DE IMPUESTOS Y PARTICIPACIONES		₡ 5,964,363	₡ (4,622,225)
IMPUESTO Y PARTICIPACIONES SOBRE LA UTILIDAD			
Impuesto sobre la renta	B	₡ 1,789,308.82	₡ (1,386,667.39)
UTILIDAD (PÉRDIDA) NETA DEL PERIODO		₡ 4,175,053.90	₡ (3,235,557.23)

Jahaira Artavia Pérez
AUDITORA INTERNA

Rosaura Sánchez
PRESIDENTA

Isabel Bonilla L
CONTADORA CPI 6179



SEGUROS CORREDORA DE SEGUROS

CRS SOCIEDAD CORREDORA DE SEGUROS S.A.
ESTADO DE CAMBIOS EN EL PATRIMONIO
PERIODO TERMINADO DEL 1 DE ENERO 2011 AL 31 DE MARZO 2012

(en colones sin céntimos)

Descripción	Notas	Aportes				Resultados acumulados	Total
		Capital Social	Patrimoniales no capitalizados	Ajustes al patrimonio	Reservas Patrimoniales		
Saldo al 1 de enero de 2011		0	0	0	0	0	0
Resultado del periodo					-19,651,009	-19,651,009	
Emisión de acciones	M	30,000,000					30,000,000
Otros			6,490,642				6,490,642
Saldo al 31 de diciembre de 2012		<u>30,000,000</u>	<u>6,490,642</u>	0	0	-19,651,009	<u>16,839,633</u>
Saldo al 1 de enero de 2012		30,000,000	6,490,642	0	0	-19,651,009	16,839,633
Resultado del periodo					5,964,363	5,964,363	
Reservas legales y otras reservas estatutarias					1,726,136	1,726,136	
Emisión de acciones	M	30,000,000					30,000,000
Otros			59,687,444				59,687,444
Saldo al 31 de marzo de 2012		<u>60,000,000</u>	<u>66,178,086</u>	0	1,726,136	-13,686,646	<u>114,217,575</u>

Jahaira Artavia P.
Auditora Interna

Rosaura Sánchez
Presidenta

Isabel Bonilla Lorenzo
Contadora CPI 6179





CRS SOCIEDAD CORREDORA DE SEGUROS S.A.
ESTADO DE FLUJO EN EFECTIVO
AL 31 DE MARZO DE 2012 y 2011
(en colones sin céntimos)

ACTIVIDADES DE OPERACIÓN

	2012	2011
Resultado neto	5,964,363	-4,622,225
Ajustes para conciliar la utilidad neta con el efectivo obtenido de las operaciones:		
Depreciaciones	33,390,158	163,650
Provisiones para aguinaldo y vacaciones	2,177,352	54,957
Efectivo generado por las operaciones	41,531,873	-4,403,618
Cambios en activos y pasivos de operación:		
En cuentas por cobrar de operación	-676,966	-1,085,694
En comisiones por cobrar	-16,400,396	-150,000
En gastos pagados por anticipado	-7,507,421	154,748
En otros activos restringidos	-13,006,957	-1,000,000
En acreedores por adquisición	513,827	
En impuestos por pagar	333,774	
En dividendos por pagar	15,000,000	
En pago de vacaciones y aguinaldo	4,509,763	
En aportaciones patronales y laborales por pagar	4,518,114	
En remuneraciones por pagar	0	
Total de cambios en activos y pasivos de operación	-12,716,262	-2,080,946
Efectivo neto usado en actividades de operación	28,815,611	-6,484,564
Flujos de efectivo por actividades de inversión:		
Adquisición de equipo y mobiliario	-45,031,608	-1,767,662
Adquisición de equipo de computación	-1,134,626	-6,662,264
Adquisición activos intangibles software en uso	-6,888,852	-2,272,859
Efectivo neto usado en actividades de inversión	-53,055,085	-10,702,785
Flujos de efectivo por actividades de financiamiento:		
Aporte de Capital social pagado	30,000,000	6,000,000
Otras contribuciones de aporte patrimonial no capitalizado	59,687,444	18,388,840
Reservas Legales	1,726,136	0
Incremento(disminución) neto de efectivo	67,174,105	7,201,491
Efectivo en caja y bancos al 31.12.2011	3,847,835	0
Efectivo en caja y bancos al 31.3.2012	71,021,939	7,201,491


Jahaira Artavia P.
Auditora Interna


Rosaura Sánchez
Presidenta


Isabel Bonilla Lorenzo
Contadora CPI 6179



Notas a los Estados Financieros Al 31 de Marzo de 2012

NOTA A-CONSTITUCION Y ACTIVIDAD

La sociedad se constituyó el 27 de Octubre del 2010 conforme a las Leyes de la República de Costa Rica por un plazo de 99 años. Su principal actividad es la de intermediación de seguros.

La composición de Junta Directiva y otra información relacionada será publicada en el informe de Gobierno Corporativo del 2011 en nuestra página web.

CRS Sociedad Corredora de Seguros cuenta con 23 empleados en planilla, de los cuales 7 son corredores de seguros y 16 son de la parte administrativa/operativa.

Su página web es www.crs.co.cr.

NOTA B- RESUMEN DE LAS PRINCIPALES PRÁCTICAS CONTABLES

La situación financiera y el resultado de las operaciones de la sociedad corredora de seguros se presentan de acuerdo con normas internacionales de información financiera (NIIFF, NIC) conforme se dispone en la reglamentación sobre la presentación y revelación de estados financieros en la normativa contable emitida por el CONASSIF.

A continuación se presenta un resumen de las principales prácticas contables de la sociedad, aplicadas consistentemente en la preparación de los estados financieros que se acompañan.

- **Moneda y transacciones en monedas extranjeras**

Los registros contables de la sociedad corredora se llevan en colones costarricenses. La compañía registra sus transacciones en monedas extranjeras al tipo de cambio del día de la transacción. Al determinar la situación financiera y los resultados de sus operaciones, la empresa valúa y ajusta sus activos y pasivos denominados en monedas extranjeras al tipo de cambio vigente a la fecha de dicha determinación o valuación. Las diferencias resultantes se aplican a los resultados del período en que ocurren.

- **Unidad monetaria**

El Banco Central de Costa Rica (BCCR) es la entidad encargada de la administración del sistema bancario nacional y de regular la paridad de la moneda respecto al valor de otras monedas. Los tipos de cambio de compra y venta son establecidos por las instituciones financieras autorizadas de acuerdo con la oferta y demanda del mercado en el marco de bandas cambiarias fijadas por el BCCR.

La unidad monetaria de la República de Costa Rica es el colón (¢). Las transacciones en dólares son contabilizadas al tipo de cambio promedio del día (compra y venta) y de acuerdo con el tipo de cambio fijado por el Banco Central de Costa Rica.



Notas a los Estados Financieros Al 31 de Marzo de 2012

Al 31 de marzo 2012, los tipos de cambio aplicables son:

Compra ¢502.58

Venta ¢513.58

- **Conversión a colones costarricenses**

Los activos y pasivos en moneda extranjera son convertidos al tipo de cambio vigente a la fecha del estado de situación financiera, de acuerdo con las disposiciones del Banco Central de Costa Rica. Los ingresos y los gastos son convertidos al tipo de cambio del día de la transacción.

- **Base de acumulación o devengo**

La contabilidad se prepara utilizando la base de acumulación o devengo, o sea que las transacciones y demás sucesos se reconocen cuando ocurren y no cuando se recibe o paga dinero u otro equivalente de efectivo.

- **Efectivo y equivalentes de efectivo**

Las actividades de operación en el estado de flujos de efectivo se presentan por el método indirecto. Para este propósito se consideran como efectivo y equivalentes de efectivo el saldo de rubro de disponibilidades, los depósitos a la vista y a plazo y los valores invertidos que tienen madurez no mayor a tres meses.

- **Cuentas a cobrar**

El detalle de cuentas a cobrar está valuado a valores de realización.

- **Activo fijo**

Los inmuebles, mobiliario y equipo están registrados al costo de adquisición o construcción. La depreciación se calcula bajo el método de línea recta, con base en las vidas útiles estimadas de los activos respectivos. Las vidas útiles se detallan como siguen:

Muebles y enseres	10 años
Equipo de cómputo	5 años

- **Activos intangibles**



Notas a los Estados Financieros

Al 31 de Marzo de 2012

Los activos intangibles están contabilizados a su costo de adquisición menos la amortización acumulada y las pérdidas por deterioro, de acuerdo con lo establecido en la Norma Internacional de Contabilidad 38 y 8.

- **Impuesto sobre la renta**

La sociedad agencia aplica un 30% de tasa de impuesto de renta según las disposiciones tributarias vigentes.

- **Provisiones**

De acuerdo con las Leyes Laborales Costarricenses, si un empleado es despedido sin causa justificada tiene derecho a cobrar preaviso y auxilio de cesantía. La sociedad realiza una provisión para efectos de cubrir este rubro así como las vacaciones y aguinaldos.

- **Ingresos**

Los ingresos de la sociedad corredora de seguros corresponden al pago por comisiones colocación e intermediación de seguros dentro de un mercado abierto con las compañías aseguradoras avaladas por SUGESE.

- **Período económico**

Nuestro período como empresa condicionada inició el 30 de Setiembre de 2010, de acuerdo a la nota de SUGESE SGS-R-418-2010. El inicio oficial de operaciones se da a partir del 28 de Febrero de 2011, de acuerdo a la nota de SUGESE SGS-0411-2011 y con número de licencia SC-11-107.

En acatamiento a la normativa establecida por el Consejo Nacional de Supervisión del Sistema Financiero el periodo económico es en año natural, por lo tanto va del 1 de Enero del 2012 al 31 de diciembre 2012.

- **Negocio en marcha**

La empresa inició su etapa pre-operativa el 30 de Setiembre de 2010 y de manera oficial inició sus operaciones el día 28 de Febrero de 2011 por medio de la nota SGS-0411-2011, con número de licencia SC-11-107. Los resultados al cierre del período 2011 muestran una pérdida, la cual se deriva de la totalidad de gastos generados durante el período de desarrollo del proyecto y de acuerdo a la NIC 38, este tipo de gastos son llevados de forma directa a los resultados del período.

- **Errores**



Notas a los Estados Financieros Al 31 de Marzo de 2012

La corrección de errores fundamentales que se relacionan con periodos anteriores se ajusta conforme a los saldos de utilidades acumuladas al inicio del periodo. El importe de las correcciones que se determine del periodo corriente es incluido en la determinación del resultado del periodo. Los estados financieros de periodos anteriores son ajustados para mantener comparabilidad. No se consideran errores fundamentales las pérdidas o ganancias reconocidas como resultado del desenlace de una contingencia, que previamente no pudo ser estimada con suficiente fiabilidad ni los ajustes provenientes por estimaciones contables.

NOTA C- CONCILIACION DEL EFECTIVO Y EQUIVALENTES DE EFECTIVO EN EL ESTADO DE FLUJOS DE EFECTIVO

Se define como efectivo y equivalentes, todos los fondos disponibles en efectivo, en cuentas corrientes bancarias a nombre de CRS Sociedad Corredora de Seguros S.A., fondos de operación y valores de inversión de alta liquidez.

Las NIIF requieren la conciliación del saldo de efectivo y equivalentes en el balance de situación y el equivalente de efectivo del estado de flujos de efectivo; al 31 de marzo 2012 y 2011 son:

DISPONIBILIDADES	71.021.939	7.201.491
Efectivo	30.000	0
Depósitos a la vista en entidades financieras del país	70.991.939	7.201.491

Sobre estos fondos y valores no existe al 31 de marzo de 2012 restricciones para su utilización.

NOTA D – COMISIONES, PRIMAS Y CUENTAS POR COBRAR

Comisiones por cobrar: su saldo representa el monto de las comisiones por cobrar a las diferentes aseguradoras existentes en el mercado costarricense, que corresponden a la última quincena del mes de cierre y que serán pagadas por la entidad aseguradora en los primeros días del mes inmediato siguiente. Al 31 de marzo 2012 y 2011 respectivamente estas comisiones por cobrar ascendieron a la suma de ¢19,161,644 y 1,085,694..

NOTA E – PROPIEDAD, PLANTA Y EQUIPO

Esta cuenta está conformada por el costo de los activos de carácter relativamente permanente, que utiliza la entidad para el normal desarrollo de sus operaciones, dentro de los que se encuentra mobiliario y equipo de oficina, equipo de cómputo y sus



Notas a los Estados Financieros Al 31 de Marzo de 2012

correspondientes depreciaciones acumuladas. Al 31 de marzo del 2012 y 2011 los saldos de estas cuentas se detallan a continuación:

	2012	2011
Equipos y mobiliario	46.799.270	1.767.662
Equipos de computación	8.601.813	6.662.264
Sub total	55.403.095	8.431.937
(Depreciación acumulada bienes muebles e inmuebles)	-34.392.569	-125.768
Valor neto	21.010.526	8.306.169

NOTA F – ACTIVOS INTANGIBLES

Corresponden al valor de adquisición del Software en uso menos la amortización acumulada

	2012	2011
Valor de adquisición de Software	11.811.647	2.272.859
Amortización acumulada	-2.839.342	-37.881
Valor neto software	8.972.305	2.234.978

NOTA H- OTROS ACTIVOS RESTRINGIDOS

Corresponden a los depósitos dados en garantía en entidades públicas del país y se detallan a continuación:

	2012	2011
Depósito en garantía por arrendamiento	14.006.957	1.000.000

NOTA I- CUENTAS POR PAGAR

Las cuentas por pagar son de corto plazo y su cancelación se realiza de acuerdo con las características de cada uno de los conceptos, así en el caso de las retenciones y aportes CCSS se cancelan en los primeros 15 días del mes inmediato siguiente, las comisiones por pagar sobre colocaciones son canceladas en los primeros 10 días del mes siguiente.



Notas a los Estados Financieros Al 31 de Marzo de 2012

Los pasivos por concepto de vacaciones y aguinaldo se liquidan de acuerdo con las disposiciones legales prevalecientes.

NOTA J- INGRESOS OPERATIVOS DIVERSOS

Los ingresos están constituidos básicamente por las comisiones pagadas por las diferentes aseguradoras en el periodo, por concepto de comisiones en la intermediación de seguros, los ingresos al 31 de marzo 2012 y 2011 alcanzaron un monto de ¢66,132,470 y ¢1,085,694 respectivamente.

NOTA K- GASTOS DE OPERACIÓN

Corresponde su saldo al periodo que termina la 31 de marzo del 2012 y 2011, que incluye gastos administrativos y de ventas como: comisiones, salarios, cargas sociales, viáticos, aguinaldos, vacaciones, servicios y otros relacionados, que son necesarios para la adecuada operación de la empresa.

	2012	2011
Gastos de administración	36.927.151	5.707.918
Gastos operativos	23.230.677	0
Total Gastos de operación	60.157.827	5.707.918

NOTA M- AUMENTO CAPITAL SOCIAL

En Asamblea General Extraordinaria del 15 de octubre del 2011 se acordó un aumento de capital social por la suma de ocho millones de colones exactos, quedando constituido por una totalidad de 300 acciones comunes y nominativas por valor par de 100.000 cls cada una.

A enero del 2012 se realiza la inscripción correspondiente a la fusión por absorción de la sociedad EBS Seguros Sociedad Agencia de seguros, modificando la cláusula quinta del capital social, quedando constituido por una totalidad de 60 acciones comunes y nominativas por un valor par de 1.000.000 cls cada una.

NOTA N- RESPONSABILIDAD CIVIL

En cumplimiento a la ley 8653, Artículo 26, inciso 26, CRS Sociedad Corredora de Seguros responde por sus actuaciones como intermediario y por las acciones de sus corredores acreditados por un monto de ¢ 200.000.000,00.



Notas a los Estados Financieros Al 31 de Marzo de 2012

NOTA O- CONTINGENCIA

Al 31 de marzo del 2012 la sociedad corredora no enfrenta casos en trámite ante el Poder Judicial.

NOTA P-INSTRUMENTOS FINANCIEROS

Las NIIF requieren la revelación de riesgos asociados a los instrumentos financieros. Los riesgos se refieren a las posibilidades de obtener flujos de efectivo de los activos financieros y de poder afrontar los pagos de pasivos financieros.

Para el logro de objetivos, la empresa tiene políticas y procedimientos que ayuden a medir y manejar los riesgos inherentes a la administración del capital. Para tal fin recae la responsabilidad en la Junta Directiva como órgano responsable de establecer y vigilar todo lo referente a la administración de los riesgos, desarrollando y dando seguimiento a las políticas y procedimientos para un control y administración adecuada.

- **Riesgos de liquidez**

Las pérdidas de gran cuantía pueden imposibilitar la renovación u obtención de pasivos para la empresa, lo cual puede tener relación directa con descuentos o venta anticipada de activos para hacer frente a las obligaciones.

CRS procura en todo momento mantener disponibles los recursos suficientes para hacer frente a los gastos de operación.

- **Riesgos de mercado**

El riesgo de mercado esta compuesto por factores externos como: política económica aplicada por el Gobierno que incluye la política fiscal, monetaria, etc. Además de la influencia directa de la inflación devaluación y tasas de interés.

Aparece también el riesgo a no percibir el principal o intereses por parte del emisor de inversiones en títulos a nombre de la empresa. Al 31 de marzo del 2012, CRS no dispone de inversiones en títulos valores.

- **Riesgo de tasa de interés**

Por el tipo de inversión y su magnitud, no se estima que las tasas de interés afecten la liquidez de la compañía.

- **Riesgo de tipo de cambio**



Notas a los Estados Financieros

Al 31 de Marzo de 2012

Hay una posición neta positiva en monedas extranjeras, lo que proporciona seguridad razonable de que el efecto de una devaluación importante no afecte la liquidez de la compañía.

- **Riesgo operativo**

El riesgo operativo de la entidad se relaciona estrechamente con el cumplimiento de las disposiciones legales y reglamentarias que debe cumplir diariamente, por lo que la Gerencia General aplica políticas de control de cumplimiento a través de la Oficialía de Cumplimiento a fin de que no existan desviaciones a estas disposiciones que pongan en riesgo la operatividad de la entidad.

- **Riesgo Tecnológico**

La entidad puede llegar a enfrentar riesgos tecnológicos en sus diferentes procesos y actividades. Riesgos que incluyen entre otros, la incapacidad para procesar las transacciones, cumplir con los compromisos, restablecer la infraestructura tecnológica ante eventos inesperados, pérdida de información entre otros.

Se busca constantemente minimizar este riesgo a través de la adopción de políticas, procedimientos y medidas ante eventos inesperados. No se estima que se presenten eventos que puedan materializar en potenciales pérdidas económicas significativas.

- **Riesgo legal**

Se define como pérdida potencial por el incumplimiento de las disposiciones legales y administrativas aplicables, la emisión de resoluciones administrativas y judiciales desfavorables y la aplicación de sanciones en relación con las operaciones que la entidad lleva a cabo, o por desconocimiento de funcionarios de esas disposiciones. La administración del riesgo fiscal requiere adecuar las políticas y procedimientos a las disposiciones legales variantes. El adecuado control de este riesgo requiere mantener actualizada una base de datos históricos sobre las resoluciones judiciales y administrativas, sus causas y costos, así como aquellos casos en donde las resoluciones sean desfavorables.

NOTA Q-HECHOS RELEVANTES Y SUBSECUENTES

CRS Sociedad Corredora de Seguros S.A en acuerdo de Asamblea General Extraordinaria número cinco acordó la fusión por absorción de la compañía EBS Seguros Sociedad Agencia de Seguros S.A, prevaleciendo CRS Sociedad Corredora de Seguros S.A como sujeto supervisado. Dicho acuerdo fue sometido a aprobación por parte de la Superintendencia de Seguros el cual fue debidamente autorizado por medio del SGS-R-663-2011 del pasado 14 de diciembre del 2011.

Este acto fue debidamente comunicado e inscrito en el Registro Nacional de Costa Rica el pasado 16 de enero del 2012.



Notas a los Estados Financieros Al 31 de Marzo de 2012

NOTA R – REVELACIONES QUE NO SON DE APLICACIÓN EN ESTOS ESTADOS FINANCIEROS

De acuerdo con lo establecido en el artículo 3 del Acuerdo SUGEF 31-04 *Reglamento Relativo a la Información Financiera de Entidades, Grupos y Conglomerados Financieros*, cierta información no está siendo revelada en los estados financieros de la Compañía por no ser de aplicación para ésta. Entre esta información se encuentra:

- Número de cajeros electrónicos
- Utilidad neta por acción
- Cartera de crédito
- Monto y número de préstamos sin acumulación de intereses
- Depósitos de clientes a la vista y a plazo
- Indicadores de liquidez para el manejo de activos y pasivos
- Nota sobre fideicomisos y comisiones de confianza
- Notas sobre la situación del Fondo de Financiamiento para el Desarrollo creado mediante *Ley 8634 Ley Sistema de Banca para el Desarrollo*
- Notas sobre la situación del fondo de Crédito para el Desarrollo creado mediante *Ley 8634 Ley Sistema de Banca para el Desarrollo*
- Calce de plazos para activos y pasivos de acuerdo con el Manual de Información del Sistema Financiero

NOTA S-AUTORIZACION PARA EMITIR LOS ESTADOS FINANCIEROS

Los Estados Financieros al 31 de marzo del 2012 fueron autorizados para su emisión por parte de la Junta Directiva.